

ОТЧЕТ О ФИНАНСОВЫХ РЕЗУЛЬТАТАХ ДЕЯТЕЛЬНОСТИ УЧРЕЖДЕНИЯ

на 1 января 2023 г

Учреждение

МОАУ "СОШ № 67"

Обособленное подразделение

Учредитель

Наименование органа, осуществляющего полномочия учредителя

Периодичность годовая

Единица измерения руб

Форма по ОКУД

Дата

по ОКПО

ИНН

по ОКТМО

по ОКПО

ИНН

Глава по БК

по ОКЕИ

КОДЫ

0503721

01 01 2023 0 00 00

36363020

5609024254

5610035998

383

Наименование показателя	Код строки	Код аналитик и	Деятельность с целевыми средствами	Деятельность по государственному заданию	Приносящая доход деятельность	Итого
1	2	3	4	5	6	7
Доходы (стр. 030 + стр. 040 + стр. 050 + стр. 060 + стр. 070 + стр. 090 + стр. 100 + стр. 110)	010	100	2 003 103,75	39 101 352,11	1 851 413,40	42 955 869,26
<i>Доходы от собственности</i>	030	120	-	-	388 198,71	388 198,71
в том числе:						
Доходы от операционной аренды	030	121	-	-	388 198,71	388 198,71
<i>Доходы от оказания платных услуг (работ), компенсаций затрат</i>	040	130	-	38 878 426,11	1 421 216,57	40 299 642,68
в том числе:						
Доходы от оказания платных услуг (работ)	040	131	-	38 878 426,11	1 348 900,00	40 227 326,11
Доходы от компенсации затрат	040	134	-	-	450,00	450,00
Доходы по условным арендным платежам	040	135	-	-	71 866,57	71 866,57
<i>Штрафы, пени, неустойки, возмещения ущерба</i>	050	140	-	-	-	-
в том числе:						
<i>Безвозмездные поступления текущего характера</i>	060	150	1 253 382,75	-	-	1 253 382,75
в том числе:						
Поступления текущего характера бюджетным и автономным учреждениям от сектора государственного управления	060	152	1 253 382,75	-	-	1 253 382,75
<i>Безвозмездные поступления капитального характера</i>	070	160	749 721,00	-	-	749 721,00
в том числе:						
Поступления капитального характера бюджетным и автономным учреждениям от сектора государственного управления	070	162	749 721,00	-	-	749 721,00
<i>Доходы от операций с активами</i>	090	170	-	-	24 298,12	24 298,12


Наименование показателя	Код строки	Код аналитик и	Деятельность с целевыми средствами	Деятельность по государственному заданию	Приносящая доход деятельность	Итого
1	2	3	4	5	6	7
в том числе:						
Доходы от выбытия активов	090	172	-	-	19 950,00	19 950,00
Чрезвычайные доходы от операций с активами	090	173	-	-	4 348,12	4 348,12
Прочие доходы	100	180	-	-	-	-
в том числе:						
Безвозмездные неденежные поступления в сектор государственного управления	110	190	-	222 926,00	17 700,00	240 626,00
в том числе:						
Безвозмездные неденежные поступления капитального характера от сектора государственного управления и организаций государственного сектора	110	195	-	222 926,00	-	222 926,00
Безвозмездные неденежные поступления капитального характера от организаций (за исключением сектора государственного управления и организаций государственного сектора)	110	196	-	-	100,00	100,00
Безвозмездные неденежные поступления капитального характера от физических лиц	110	197	-	-	17 600,00	17 600,00
Расходы (стр. 160 + стр. 170 + стр. 190 + стр. 210 + стр. 230 + стр. 240 + стр. 250 + стр. 260 + стр. 270)	150	200	1 332 098,70	41 385 510,26	1 984 269,47	44 701 878,43
Оплата труда и начисления на выплаты по оплате труда	160	210	-	31 713 662,69	750 149,39	32 463 812,08
в том числе:						
Заработная плата	160	211	-	24 357 668,71	576 174,92	24 933 843,63
Начисления на выплаты по оплате труда	160	213	-	7 355 993,98	173 974,47	7 529 968,45
Оплата работ, услуг	170	220	1 253 382,75	6 618 264,55	112 003,47	7 983 650,77
в том числе:						
Услуги связи	170	221	-	39 960,00	-	39 960,00
Транспортные услуги	170	222	-	673,95	-	673,95
Коммунальные услуги	170	223	-	2 832 047,12	94 422,53	2 926 469,65
Работы, услуги по содержанию имущества	170	225	-	274 605,05	-	274 605,05
Прочие работы, услуги	170	226	1 253 382,75	3 470 978,43	17 580,94	4 741 942,12
Обслуживание долговых обязательств	190	230	-	-	-	-
в том числе:						
Безвозмездные перечисления текущего характера организациям	210	240	-	-	311 567,86	311 567,86
в том числе:						
Безвозмездные перечисления (передачи) текущего характера сектора государственного управления	210	241	-	-	164 079,24	164 079,24
Безвозмездные перечисления иным нефинансовым организациям (за исключением нефинансовых организаций государственного сектора) на производство	210	245	-	-	147 488,62	147 488,62
Безвозмездные перечисления бюджетам	230	250	-	-	-	-
в том числе:						
Социальное обеспечение	240	260	-	68 613,22	-	68 613,22
в том числе:						
Социальные пособия и компенсации персоналу в денежной форме	240	266	-	68 613,22	-	68 613,22
Расходы по операциям с активами	250	270	78 715,95	2 309 515,56	810 548,75	3 198 780,26
в том числе:						
Амортизация	250	271	-	2 181 077,96	513 590,24	2 694 668,20
Расходование материальных запасов	250	272	78 715,95	128 437,60	296 958,51	504 112,06
Безвозмездные перечисления капитального характера организациям	260	280	-	-	-	-
в том числе:						

Наименование показателя	Код строки	Код аналитик и	Деятельность с целевыми средствами	Деятельность по государственному заданию	Приносящая доход деятельность	Итого
1	2	3	4	5	6	7
<i>Прочие расходы</i>	270	290	-	675 454,24	-	675 454,24
в том числе:						
Налоги, пошлины и сборы	270	291	-	675 399,00	-	675 399,00
Штрафы за нарушение законодательства о налогах и сборах, законодательства о страховых взносах	270	292	-	55,24	-	55,24
Чистый операционный результат (стр. 301 - стр. 302); (стр. 310 + стр. 410)	300		671 005,05	2 284 158,15	-203 866,07	-1 817 019,17
<i>Операционный результат до налогообложения (стр. 010 - стр. 150)</i>	301		671 005,05	2 284 158,15	-132 856,07	-1 746 009,17
<i>Налог на прибыль</i>	302				71 010,00	71 010,00
Операции с нефинансовыми активами (стр. 320 + стр. 330 + стр. 350 + стр. 360 + стр. 370 + стр. 380 + стр. 390 + стр. 400)	310		-78 715,95	-209 765,16	-96 769,40	-385 250,51
<i>Чистое поступление основных средств</i>	320			-181 659,96	68 139,76	-113 520,20
в том числе:						
увеличение стоимости основных средств	321	310	861 572,00	1 999 418,00	581 730,00	3 442 720,00
уменьшение стоимости основных средств	322	41X	861 572,00	2 181 077,96	513 590,24	3 556 240,20
<i>Чистое поступление нематериальных активов</i>	330					
в том числе:						
увеличение стоимости нематериальных активов	331	320				
уменьшение стоимости нематериальных активов	332	42X				
<i>Чистое поступление произведенных активов</i>	350					
в том числе:						
увеличение стоимости произведенных активов	351	330				
уменьшение стоимости произведенных активов	352	43X				
<i>Чистое поступление материальных запасов</i>	360		-78 715,95	-28 105,20	-49 958,63	-156 779,78
в том числе:						
увеличение стоимости материальных запасов	361	340		100 332,40	266 949,88	367 282,28
из них:						
уменьшение стоимости материальных запасов	362	440	78 715,95	128 437,60	316 908,51	524 062,06
из них:						
<i>Чистое поступление прав пользования</i>	370					
в том числе:						
увеличение стоимости прав пользования	371	35X				
уменьшение стоимости прав пользования	372	45X				
<i>Чистое изменение затрат на изготовление готовой продукции (работ, услуг)</i>	390					

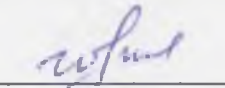
Наименование показателя	Код строки	Код аналитик и	Деятельность с целевыми средствами	Деятельность по государственному заданию	Приносящая доход деятельность	Итого
1	2	3	4	5	6	7
в том числе:						
увеличение затрат	391	x		41 162 542,26	1 655 001,61	42 817 543,87
уменьшение затрат	392	x		41 162 542,26	1 655 001,61	42 817 543,87
<i>Чистое изменение расходов будущих периодов</i>	400	x			-114 950,53	-114 950,53
Операции с финансовыми активами и обязательствами (стр. 420 - стр. 510)	410		749 721 00	-2 074 392 99	-107 096 67	-1 431 768 66
Операции с финансовыми активами (стр. 430 + стр. 440 + стр. 450 + стр. 460 + стр. 470 + стр. 480)	420		-111 851 00	-37 591 00	-89 425 86	-238 867 86
<i>Чистое поступление денежных средств и их эквивалентов</i>	430				174 123 13	174 123 13
в том числе:						
поступление денежных средств и их эквивалентов	431	510	2 003 103 75	38 920 349 67	2 876 349,64	43 799 803,06
выбытие денежных средств и их эквивалентов	432	610	2 003 103,75	38 920 349,67	3 050 472,77	43 973 926,19
<i>Чистое поступление ценных бумаг, кроме акций</i>	440					
в том числе:						
увеличение стоимости ценных бумаг, кроме акций и иных финансовых инструментов	441	520				
уменьшение стоимости ценных бумаг, кроме акций и иных финансовых инструментов	442	620				
<i>Чистое поступление акций и иных финансовых инструментов</i>	450					
в том числе:						
увеличение стоимости акций и иных финансовых инструментов	451	530				
уменьшение стоимости акций и иных финансовых инструментов	452	630				
<i>Чистое предоставление займов (ссуд)</i>	460					
в том числе:						
увеличение задолженности по предоставленным займам (ссудам)	461	540				
уменьшение задолженности по предоставленным займам (ссудам)	462	640				
<i>Чистое поступление иных финансовых активов</i>	470					
в том числе:						
увеличение стоимости иных финансовых активов	471	550				
уменьшение стоимости иных финансовых активов	472	650				
<i>Чистое увеличение дебиторской задолженности</i>	480		-111 851 00	-37 591 00	84 697,27	-64 744,73
в том числе:						
увеличение дебиторской задолженности	481	560	2 003 103,75	39 950 266,63	1 460 267,13	43 413 637,51
уменьшение дебиторской задолженности	482	660	2 114 954,75	39 987 857,63	1 375 569,86	43 478 382,24


Наименование показателя	Код строки	Код аналитик и	Деятельность с целевыми средствами	Деятельность по государственному заданию	Приносящая доход деятельность	Итого
1	2	3	4	5	6	7
Операции с обязательствами (стр. 520 + стр. 530 + стр. 540 + стр. 550 + стр. 560)	510		-861 572,00	2 036 801,99	17 670,81	1 192 900,80
<i>Чистое увеличение задолженности по внутренним привлеченным заимствованиям</i>	520					
в том числе:						
увеличение задолженности по внутренним привлеченным заимствованиям	521	710				
уменьшение задолженности по внутренним привлеченным заимствованиям	522	810				
<i>Чистое увеличение задолженности по внешним привлеченным заимствованиям</i>	530					
в том числе:						
увеличение задолженности по внешним привлеченным заимствованиям	531	720				
уменьшение задолженности по внешним привлеченным заимствованиям	532	820				
<i>Чистое увеличение прочей кредиторской задолженности</i>	540		-861 572,00	2 001 141,60	-0,52	1 139 569,08
в том числе:						
увеличение прочей кредиторской задолженности	541	730	2 114 954,75	44 280 362,26	1 794 144,31	48 189 461,32
уменьшение прочей кредиторской задолженности	542	830	2 976 526,75	42 279 220,66	1 794 144,83	47 049 892,24
<i>Чистое изменение доходов будущих периодов</i>	550	x			-4 860,39	-4 860,39
<i>Чистое изменение резервов предстоящих расходов</i>	560	x		35 660,39	22 531,72	58 192,11

Руководитель


 Л.Ф. Шилихина
 (подпись) (расшифровка подписи)

Главный бухгалтер


 А.В. Озерова
 (подпись) (расшифровка подписи)

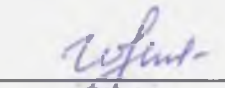


Централизованная бухгалтерия

МКУ "Управление по ОФХДОУ", ОГРН 1125658000049, ИНН 5612077496, КПП 561201001, 460000.
 Оренбургская обл, Оренбург г. Комсомольская ул. дом № 45
 (наименование, ОГРН, ИНН, КПП, местонахождение)


Руководитель
 (уполномоченное лицо)

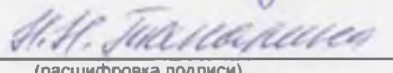
начальник - главный бухгалтер
 (должность)



 А.В. Озерова
 (подпись) (расшифровка подписи)

Исполнитель


 (должность)


 (подпись)


 (расшифровка подписи)


 (телефон, e-mail)

**ОТЧЕТ
ОБ ИСПОЛНЕНИИ УЧРЕЖДЕНИЕМ ПЛАНА ЕГО ФИНАНСОВО-ХОЗЯЙСТВЕННОЙ ДЕЯТЕЛЬНОСТИ**

на 1 января 2023 г

Учреждение МОАУ "СОШ № 67"
 Обособленное подразделение _____
 Учредитель _____
 Наименование органа, осуществляющего полномочия учредителя _____
 Вид финансового обеспечения (деятельности) Субсидии на иные цели
 Периодичность квартальная, годовая
 Единица измерения руб

	КОДЫ
Форма по ОКУД	0503737
Дата	01.01.2023
по ОКПО	36363020
по ОКТМО	
по ОКПО	
Глава по БК	
по ОКЕИ	383

1. Доходы учреждения

Наименование показателя	Код строки	Код аналитики	Утверждено плановых назначений	Исполнено плановых назначений					Сумма отклонения
				через лицевые счета	через банковские счета	через кассу учреждения	некассовыми операциями	итого	
1	2	3	4	5	6	7	8	9	10
Доходы - всего (стр. 030 + стр. 040 + стр. 050 + стр. 060 + стр. 090 + стр. 100)	010		2 003 103,75	2 003 103,75	-	-	-	2 003 103,75	-
<i>Безвозмездные поступления от бюджетов</i>	060	150	2 003 103,75	2 003 103,75	-	-	-	2 003 103,75	-

2. Расходы учреждения

Наименование показателя	Код строки	Код аналитики	Утверждено плановых назначений
1	2	3	4
1 - всего	200	х	2 003 103,75
2 + стр. 200 + стр. 300 + стр. 400 + стр. 600 + стр. 800			
число:			

Исполнено плановых назначений					Сумма отклонения
через лицевые счета	через банковские счета	через каассу учреждения	некассовыми операциями	итого	
5	6	7	8	9	10
2 003 103.75		-	-	2 003 103.75	

4. Сведения о возвратах остатков субсидий и расходов прошлых лет

Наименование показателя	Код строки	Код аналитики	Произведено возвратов				итого
			через лицевые счета	через банковские счета	через кассу учреждения	некассовыми операциями	
1	2	3	4	5	6	7	8
возвращено остатков субсидий прошлых лет, всего	910	х	-	-	-	-	-
Возвращено расходов прошлых лет, всего	950		-	-	-	-	-

Руководитель _____
(подпись)


Л.Ф. Шилихина _____
(расшифровка подписи)

Руководитель финансово-экономической службы _____
(подпись)

_____ (расшифровка подписи)

Главный бухгалтер _____
(подпись)

А.В. Озерова _____
(расшифровка подписи)



Централизованная бухгалтерия

МКУ "Управление по ОФХДОУ", ОГРН 1125658000049,
ИНН 5612077496, КПП 561201001, 460000, Оренбургская
обл. Оренбург г. Комсомольская ул. дом № 45
(наименование, ОГРН, ИНН, КПП, местонахождение)

Руководитель (уполномоченное лицо)
Н.Н. Таналина _____
(подпись)

начальник - главный бухгалтер _____
(должность)

_____ (подпись)

А.В. Озерова _____
(расшифровка подписи)

Исполнитель _____
Руководитель группы _____
(должность)

Н.Н. Таналина _____
(расшифровка подписи)

98-76-38 _____
(телефон, e-mail)

31 декабря 2022 г.

**ОТЧЕТ
ОБ ИСПОЛНЕНИИ УЧРЕЖДЕНИЕМ ПЛАНА ЕГО ФИНАНСОВО-ХОЗЯЙСТВЕННОЙ ДЕЯТЕЛЬНОСТИ**

на 1 января 2023 г

Учреждение
Обособленное подразделение
Учредитель
Наименование органа, осуществляющего полномочия учредителя
Вид финансового обеспечения (деятельности)
Периодичность: квартальная, годовая
Единица измерения: руб

МОАУ "СОШ № 67"

Приносящая доход деятельность (собственные доходы учреждения)

Форма по ОКУД

Дата

по ОКПО

по ОКТМО

по ОКПО

Глава по БК

по ОКЕИ

КОДЫ

0503737

01.01.2023

36363020

383

1. Доходы учреждения

Наименование показателя	Код строки	Код аналитики	Утверждено плановых назначений	Исполнено плановых назначений					Сумма отклонения
				через лицевые счета	через банковские счета	через кассу учреждения	некассовыми операциями	итого	
1	2	3	4	5	6	7	8	9	10
Доходы - всего (стр. 030 + стр. 040 + стр. 050 + стр. 060 + стр. 090 + стр. 100)	010		1 457 049,21	123 980,78	1 348 900,00	-	-	1 472 880,78	-15 831,57
<i>Доходы от собственности</i>	030	120	101 875,53	101 875,53	-	-	-	101 875,53	-
<i>Доходы от оказания платных услуг (работ) и компенсации затрат</i>	040	130	1 335 223,68	73 439,25	1 348 900,00	-	-	1 422 339,25	-87 115,57
<i>Доходы от операций с активами (стр. 092 + стр. 093 + стр. 094 + стр. 095) в том числе</i>	090	400	19 950,00	19 950,00	-	-	-	19 950,00	-
<i>от выбытий материальных запасов</i>	095	440	19 950,00	19 950,00	-	-	-	19 950,00	-
<i>Прочие доходы</i>	100	180	-	-71 284,00	-	-	-	-71 284,00	71 284,00

2. Расходы учреждения

Форма 0503737 с.2

Наименование показателя	Код строки	Код аналитики	Утверждено плановых назначений	Исполнено плановых назначений					Сумма отклонения
				через лицевые счета	через банковские счета	через кассу учреждения	некассовыми операциями	итого	
1	2	3	4	5	6	7	8	9	10
Расходы - всего (стр. 100 + стр. 200 + стр. 300 + стр. 400 + стр. 600 + стр. 800) в том числе:	200	x	1 756 852,71	1 629 422,97	17 580,94	-	-	1 647 003,91	109 848,80
<i>Расходы на выплаты персоналу в целях обеспечения выполнения функций государственными (муниципальными) органами, казенными учреждениями, органами управления государственными внебюджетными фондами (стр. 110 + стр. 130)</i>		100	800 114,00	727 617,67				727 617,67	72 496,33
<i>Расходы на выплаты персоналу казенных учреждений (стр. 111 + стр. 112 + стр. 113 + стр. 119)</i>		110	800 114,00	727 617,67	-	-	-	727 617,67	72 496,33
<i>Фонд оплаты труда учреждений</i>		111	614 528,00	558 846,26	-	-	-	558 846,26	55 679,74
<i>Взносы по обязательному социальному страхованию на выплаты по оплате труда работников и иные выплаты работникам учреждений</i>		119	185 588,00	168 771,41	-	-	-	168 771,41	16 816,59

Наименование показателя	Код строки	Код аналитики	Утверждено плановых назначении
1	2	3	4
Закупка товаров, работ и услуг для обеспечения государственных (муниципальных) нужд <i>стр. 220 + стр. 240</i>		200	956 738 71
Новые закупки товаров, работ и услуг для обеспечения государственных (муниципальных) нужд <i>стр. 241 + стр. 243 + стр. 244 + стр. 245</i>		240	956 738 71
Прочая закупка товаров, работ и услуг для обеспечения государственных (муниципальных) нужд		244	859 158 15
Закупка энергетических ресурсов		247	97 580,58
Итог выполнения (дефицит / профицит)	450	x	-298 803,50

Исполнено плановых назначений

через лицевые счета	через банковские счета	через кассу учреждения	некассовыми операциями	итого	Сумма отклонения
5	6	7	8	9	10
901 805.30	17 580.84	-	-	919 386.24	37 352.47
901 805.30	17 580.84	-	-	919 386.24	37 352.47
819 572.53	17 580.94	-	-	837 153.47	22 004.68
82 232.77	-	-	-	82 232.77	15 347.79
-1 505 442.19	1 331 319.06	-	-	-174 123.13	x

**ОТЧЕТ
ОБ ИСПОЛНЕНИИ УЧРЕЖДЕНИЕМ ПЛАНА ЕГО ФИНАНСОВО-ХОЗЯЙСТВЕННОЙ ДЕЯТЕЛЬНОСТИ**

на 1 января 2023 г

Учреждение
Обособленное подразделение
Учредитель

МОАУ "СОШ № 67"

Наименование органа, осуществляющего полномочия учредителя

Вид финансового обеспечения (деятельности)

Периодичность: квартальная, годовая

Единица измерения: руб

Субсидии на выполнение государственного (муниципального) задания

Форма по ОКУД

0503737

Дата

01.01.2023

по ОКПО

36363020

по ОКТМО

по ОКПО

Глава по БК

по ОКФИ

КОДЫ

0503737

01.01.2023

36363020

363

1. Доходы учреждения

Наименование показателя	Код строки	Код аналитики	Утверждено плановых назначений	Исполнено плановых назначений					Сумма отклонения
				через лицевые счета	через банковские счета	через кассу учреждения	некассовыми операциями	итого	
1	2	3	4	5	6	7	8	9	10
Доходы - всего (стр. 030 + стр. 040 + стр. 050 + стр. 060 + стр. 090 + стр. 100)	010		39 029 539,17	38 878 426,11	-	-	-	38 878 426,11	151 113,06
<i>Доходы от оказания платных услуг (работ) и компенсации затрат</i>	040	130	39 029 539,17	38 878 426,11	-	-	-	38 878 426,11	151 113,06

2. Расходы учреждения

Форма 0503737 с.2

Наименование показателя	Код строки	Код аналитики	Утверждено плановых назначений	Исполнено плановых назначений					Сумма отклонения
				через лицевые счета	через банковские счета	через кассу учреждения	некассовыми операциями	итого	
1	2	3	4	5	6	7	8	9	10
Расходы - всего (стр 100 + стр 200 + стр 300 + стр 400 + стр 600 + стр 800) в том числе:	200	x	39 029 539,17	38 878 426,11	-	-	-	38 878 426,11	151 113,06
<i>Расходы на выплаты персоналу в целях обеспечения выполнения функций государственными (муниципальными) органами, казенными учреждениями, органами управления государственными внебюджетными фондами</i> (стр. 110 + стр. 130)		100	30 999 067,03	30 991 061,07				30 991 061,07	8 005,96
<i>Расходы на выплаты персоналу казенных учреждений</i> (стр 111 + стр 112 + стр 113 + стр 119)		110	30 999 067,03	30 991 061,07	-	-	-	30 991 061,07	8 005,96
Фонд оплаты труда учреждений		111	24 402 810,78	24 397 056,78	-	-	-	24 397 056,78	5 753,98
Иные выплаты персоналу учреждений за исключением фонда оплаты труда		112	32 770,00	32 770,00	-	-	-	32 770,00	-
Взносы по обязательному социальному страхованию на выплаты по оплате труда работников и иные выплаты работникам учреждений		119	6 563 486,27	6 561 234,29	-	-	-	6 561 234,29	2 251,98

Наименование показателя	Код строки	Код аналитики	Утверждено плановых назначений
1	2	3	4
Закупка товаров, работ и услуг для обеспечения государственных (муниципальных) нужд (стр. 220 + стр. 240)		200	7 355 017,90
Иные закупки товаров, работ и услуг для обеспечения государственных (муниципальных) нужд (стр. 241 + стр. 243 + стр. 244 + стр. 245)		240	7 355 017,90
Прочая закупка товаров, работ и услуг для обеспечения государственных (муниципальных) нужд		244	5 163 369,32
Закупка энергетических ресурсов		247	2 191 648,58

Исполнено плановых назначении					Сумма отклонения
через лицевые счета	через банковские счета	через кассу учреждения	некассовыми операциями	итого	
5	6	7	8	9	10
7 211 910 80	-	-	-	7 211 910 80	143 107 10
7 211 910 80	-	-	-	7 211 910 80	143 107 10
5 020 262 22	-	-	-	5 020 262 22	143 107 10
2 191 648 58	-	-	-	2 191 648 58	-

Наименование показателя	Код строки	Код аналитики	Утверждено плановых назначений	Исполнено плановых назначений					Сумма отклонения
				через лицевые счета	через банковские счета	через кассу учреждения	некассовыми операциями	итого	
1	2	3	4	5	6	7	8	9	10
Иные бюджетные ассигнования (стр 810 + стр 830 + стр 850 + стр 860)		800	675 454,24	675 454,24	-	-	-	675 454,24	-
Уплата налогов, сборов и иных платежей (стр 851 + стр 852 + стр 853)		850	675 454,24	675 454,24	-	-	-	675 454,24	-
Уплата налога на имущество организаций и земельного налога		851	671 399,00	671 399,00	-	-	-	671 399,00	-
Уплата прочих налогов, сборов		852	4 000,00	4 000,00	-	-	-	4 000,00	-
Уплата иных платежей		853	55,24	55,24	-	-	-	55,24	-
Результат исполнения (дефицит / профицит)	450	x	-	-	-	-	-	-	x

4. Сведения о возвратах остатков субсидий и расходов прошлых лет

Наименование показателя	Код строки	Код аналитики	Произведено возвратов				итого
			через лицевые счета	через банковские счета	через кассу учреждения	некассовыми операциями	
1	2	3	4	5	6	7	8
Возвращено остатков субсидий прошлых лет, всего	910	x	-	-	-	-	-
Возвращена расходы прошлых лет, всего	950		-	-	-	-	-

Руководитель _____

Л.Ф. Шилихина
(расшифровка подписи)

Руководитель финансово-экономической службы _____
(подпись) (расшифровка подписи)

Главный бухгалтер _____

А.В. Озерова
(расшифровка подписи)



Централизованная бухгалтерия

МКУ "Управление по ОФХДОУ", ОГРН 1125658000049,
ИНН 5612077496 КПП 561201001, 460000, Оренбургская обл. Оренбург г. Комсомольская ул. дом № 45
(наименование, ОГРН, ИНН, КПП, местонахождение)

Руководитель (уполномоченное лицо)
Н.Н. Таналина
(подпись)

начальник - главный бухгалтер
(должность)

_____ (подпись)

А.В. Озерова
(расшифровка подписи)

Исполнитель Рук группы _____
(должность)

Н.Н. Таналина
(расшифровка подписи)

98 76 38
(телефон, e mail)

19 января 2023 г.